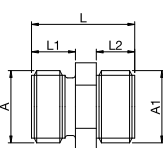
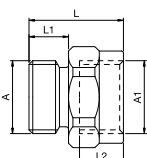


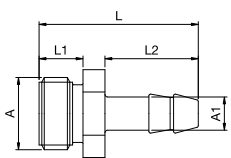
**Doppelnippel****RECTUS Kunststoff-Armaturen**

	Anschluss A	SW mm	L mm	L1 mm	L2 mm	L3 mm	SW1 mm	B mm	G mm	Ausführung POM Artikel-Nr.	Ausführung CHEM Artikel-Nr.	LS
	G 1/4 x G 1/8	14	19	8	7						DN 13/10DX	DN 13/10FX
G 1/4 x G 1/4	14	19	8	7						DN 13/13DX	DN 13/13FX	■
G 3/8 x G 1/4	17	28,5	9	9						DN 17/13DX	DN 17/13FX	■
G 3/8 x G 3/8	21	25	9	9						DN 17/17DX	DN 17/17FX	■
G 3/8 x G 1/2	21	31,5	9	12						DN 17/21DX	DN 17/21FX	■

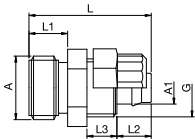
**Reduziernippel****RECTUS Kunststoff-Armaturen**

	Anschluss A	SW mm	L mm	L1 mm	L2 mm	L3 mm	SW1 mm	B mm	G mm	Ausführung POM Artikel-Nr.	Ausführung CHEM Artikel-Nr.	LS
	G 1/4 x G 1/8	14	22	8	8						RL 13/10DX	RL 13/10FX
G 1/4 x G 1/4	17	25	8	10						RL 13/13DX	RL 13/13FX	■
G 3/8 x G 1/4	17	21,5	9	10						RL 17/13DX	RL 17/13FX	■
G 3/8 x G 3/8	21	21,5	9	10						RL 17/17DX	RL 17/17FX	■
G 3/8 x G 1/2	17	32,5	9	13						RL 17/21DX	RL 17/21FX	■

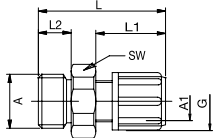
**Gewindetülle****RECTUS Kunststoff-Armaturen**

	Anschluss A	SW mm	L mm	L1 mm	L2 mm	L3 mm	SW1 mm	B mm	G mm	Ausführung POM Artikel-Nr.	Ausführung CHEM Artikel-Nr.	LS
	G 1/4 x 4 mm	14	29	8	17						GT 13/04DX	GT 13/04FX
G 1/4 x 6 mm	14	29	8	17						GT 13/06DX	GT 13/06FX	■
G 3/8 x 6 mm	17	39	9	22						GT 17/06DX	GT 17/06FX	■
G 3/8 x 9 mm	17	39	9	22						GT 17/09DX	GT 17/09FX	■
G 3/8 x 10 mm	17	39	9	22						GT 17/10DX		■
G 3/8 x 13 mm	17	42	9	25						GT 17/13DX	GT 17/13FX	■

**Kunststoff-Verschraubung****RECTUS Kunststoff-Armaturen**

	Anschluss A	SW mm	L mm	L1 mm	L2 mm	L3 mm	A1 mm	G mm	Ausführung POM Artikel-Nr.	Ausführung CHEM Artikel-Nr.	LS
	G 1/4	14	25	8	13			4 x 6	M 10 x 1	EV 13/06 DX	EV 13/06 FX
G 1/4	14	25	8	13			6 x 8	M 12 x 1	EV 13/08 DX	EV 13/08 FX	☐

**Verschraubung für harte Kunststoffschläuche****RECTUS Kunststoff-Armaturen**

	Anschluss A	SW mm	L mm	L1 mm	L2 mm	L3 mm	A1 mm	G mm	Ausführung POM Artikel-Nr.	Ausführung CHEM Artikel-Nr.	LS
	G 1/4	17	31	17	8			4 x 6	M 10 x 1		EV 13/06 FX04
G 1/4	17	35	21	8			6 x 8	M 12 x 1		EV 13/08 FX06	■
G 3/8	22	38	21	9			6 x 8	M 12 x 1		EV 17/08 FX06	■
G 3/8	22	45	28	9			9 x 12	M 12 x 1		EV 17/12 FX09	☐
G 3/8	22	45	28	9			10 x 12	M 12 x 1		EV 17/12 FX10	■

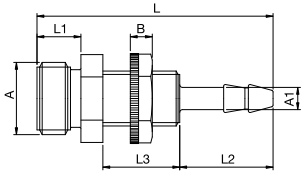
für harte Kunststoffschläuche aus PVDF oder PE

⚠ Bitte beachten Sie unsere Sicherheitshinweise auf den Seiten 12/13 ⚠

## Schottverschraubung für Standardschläuche

## RECTUS Kunststoff-Armaturen

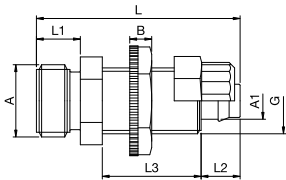
Anschluss A	SW	L	L1	L2	L3	SW1	B	G	Ausführung POM Artikel-Nr.	Ausführung CHEM Artikel-Nr.	LS
	mm	mm	mm	mm	mm	mm	mm				
G 1/4 x 4 mm	14	43	7	8	14	14	4	M 10 x 1	ET 13/04 DX	ET 13/04 FX	■ □
G 1/4 x 6 mm	14	43	8	8	14	17	4	M 12 x 1	ET 13/06 DX	ET 13/06 FX	■ □



## Schottverschraubung für Kunststoffschlauch

## RECTUS Kunststoff-Armaturen

Anschluss A	SW	L	L1	L2	L3	SW1	B	G	Ausführung POM Artikel-Nr.	Ausführung CHEM Artikel-Nr.	LS
	mm	mm	mm	mm	mm	mm	mm				
G 1/4 x 4 x 6 mm	14	37	7	8	18	14	4	M 10 x 1	EK 13/06 DX	EK 13/06 FX	■ □
G 1/4 x 6 x 8 mm	14	37	8	8	18	17	4	M 12 x 1	EK 13/08 DX	EK 13/08 FX	■



LS = Lieferstatus:

■ am Lager

■ □ kurzfristig lieferbar

□ mittelfristig lieferbar